



DIRPA	Tipo de Documento: Procedimento	DIRPA	Página: 1/4
Título do Documento: Preenchimento do Formulário de Declaração Negativa de Acesso ao Patrimônio Genético		Código: PQ013	Versão: 01
		Procedimento: Não aplicável	

SUMÁRIO

1. OBJETIVO	2
2. CAMPO DE APLICAÇÃO	2
3. DOCUMENTOS DE REFERÊNCIA	2
4. DEFINIÇÕES E SIGLAS	2
5. PROCEDIMENTO E INSTRUÇÃO	2
Campo 1 – Interessado	3
Campo 2 – Título	3
Campo 3 – Referência	3
Campo 4 – Declaração Negativa de Acesso	3
Campo 5 – Procurador	3
Campo 6 – Data e assinatura	3
6. RESPONSABILIDADE	3
7. REGISTROS	3
8. ANEXOS	4



DIRPA	Tipo de Documento: Procedimento	DIRPA	Página: 2/4
Título do Documento: Preenchimento do Formulário de Declaração Negativa de Acesso ao Patrimônio Genético		Código: PQ013	Versão: 01
		Procedimento: Não aplicável	

1. OBJETIVO

Este procedimento trata do preenchimento do formulário DIRPA FQ012 – Declaração Negativa de Acesso ao Patrimônio Genético.

2. CAMPO DE APLICAÇÃO

Este procedimento se aplica a todos os usuários para o cumprimento do §2º do Artigo 3º da Resolução INPI Nº 69 que Normaliza os procedimentos relativos ao requerimento de pedidos de patentes de invenção cujo objeto tenha sido obtido em decorrência de um acesso a amostra de componente do patrimônio genético nacional.

3. DOCUMENTOS DE REFERÊNCIA

Lei da Propriedade Industrial – Lei Nº 9279/96 (LPI)

Resolução INPI Nº 69/2013

NBR ISO 9001:2008 – Sistema de Gestão da Qualidade – Requisitos

CQUAL PQ001 – Elaboração de Documentos do SGQ

4. DEFINIÇÕES E SIGLAS

API – Agente da Propriedade Industrial

OAB – Ordem dos Advogados do Brasil

5. PROCEDIMENTO E INSTRUÇÃO

Antes de preencher o Formulário, atentar para as seguintes informações:

- A apresentação desta petição é isenta de pagamento de retribuição.
- Por ocasião do cumprimento da resolução, o requerente de pedido de patente cujo objeto **não** tenha sido obtido em decorrência de acesso a amostra de componente do patrimônio genético nacional, realizado a partir de 30 de junho de 2000, deverá informar essa condição.
- Preencher o formulário sem rasuras ou emendas, se manuscrito, usar tinta preta, indelével e letra de forma legível.
- A quadrícula de Uso exclusivo do INPI “Espaço reservado para o código QR” somente é aplicável aos pedidos depositados pela via eletrônica.
- Imprimir o formulário, mantendo todas as suas características, tais como o padrão de uma (01) folha, em papel A4 e tinta preta.
- Entregar o formulário na Recepção do INPI no Rio de Janeiro, nas Divisões Regionais ou Representações, em duas (02) vias, uma para o



DIRPA	Tipo de Documento: Procedimento	DIRPA	Página: 3/4
Título do Documento: Preenchimento do Formulário de Declaração Negativa de Acesso ao Patrimônio Genético		Código: PQ013	Versão: 01
		Procedimento: Não aplicável	

INPI e outra para ser devolvida ao depositante, após protocolização, quando devidamente instruído o processo. O formulário pode ser apresentado através de envio postal, com aviso de recebimento, endereçado à Diretoria de Patentes – DIRPA.

Campo 1 – Interessado

Preencher com o nome completo do interessado, qualificar com a profissão ou a natureza jurídica, indicar o CNPJ ou CPF, se aplicável, endereço completo, CEP, telefone e fax, indicando o código de área, e e-mail. Caso haja mais de um interessado, assinale "continua em folha anexa" e preencha, todos os dados, conforme explicitado para o primeiro interessado.

Campo 2 – Título

Escrever o título completo, que deverá ser igual ao do Relatório Descritivo e do Resumo. Caso o título seja muito grande e haja necessidade de mais espaço, assinale "continua em folha anexa" e preencha.

Campo 3 – Referência

Indique o número do pedido de patente de invenção e a data de depósito.

Campo 4 – Declaração Negativa de Acesso

Não necessita de preenchimento.

Campo 5 – Procurador

No caso de haver sido nomeado um procurador, preencher com o nome completo, indicar o CNPJ ou CPF, se aplicável, número de API ou OAB, endereço completo, CEP, telefone e fax, indicando o código de área, e e-mail.

Campo 6 – Data e assinatura

Datar e assinar, carimbando ou escrevendo de forma legível seus dados, incluindo, se for o caso o número de API.

6. RESPONSABILIDADE


O preenchimento deste formulário é da responsabilidade do interessado ou daquele que firmar a assinatura neste documento.

7. REGISTROS

GRU – Guia de Recolhimento da União

Formulário DIRPA FQ012




	Tipo de Documento: Procedimento	DIRPA	Página: 4/4
Título do Documento: Preenchimento do Formulário de Declaração Negativa de Acesso ao Patrimônio Genético		Código: PQ013	Versão: 01
		Procedimento: Não aplicável	

8. ANEXOS


Modelo do Formulário DIRPA FQ012

< Uso exclusivo do INPI >

Espaço reservado para o protocolo	Espaço reservado para a etiqueta	Espaço reservado para o código QR
-----------------------------------	----------------------------------	-----------------------------------


INPI
INSTITUTO
NACIONAL
DA PROPRIEDADE
INDUSTRIAL

INSTITUTO NACIONAL DA PROPRIEDADE INDUSTRIAL
Sistema de Gestão da Qualidade
Diretoria de Patentes

	Tipo de Documento: Formulário	DIRPA	Página: 1/1
Título do Documento: Declaração Negativa de Acesso ao Patrimônio Genético		Código: FQ012	Versão: 01
		Procedimento: DIRPA-PQ013	

Ao Instituto Nacional da Propriedade Industrial:

1. Interessado:

1.1 Nome: _____

1.2 Qualificação: _____

1.3 CNPJ/CPF: _____

1.4 Endereço Completo: _____

1.5 CEP: _____

1.6 Telefone: _____ 1.7 Fax: _____

1.8 E-mail: _____

☐ continua em folha anexa

2. Título da Invenção (54): _____

☐ continua em folha anexa

3. Referência:

3.1 Nº Pedido: _____ 3.2 Data de Depósito: _____

4. Declaração na forma do § 2º do Artigo 3º da Resolução INPI Nº 69 de 15/01/2013:

Declaro ao INPI que o objeto do presente pedido de patente não foi obtido em decorrência de acesso a amostra do patrimônio genético nacional, realizado a partir de 30 de junho de 2000.

5. Procurador (74):

5.1 Nome: _____

5.2 CNPJ/CPF: _____ 5.3 API/OAB: _____

5.4 Endereço Completo: _____

5.5 CEP: _____

5.6 Telefone: _____ 5.7 Fax: _____

5.8 E-mail: _____

6. Declaro, sob as penas da Lei, que todas as informações acima prestadas são completas e verdadeiras.

Local e Data

Assinatura e Carimbo